

IDAM Small Euro

Géré par Jérôme Chassin CFA, Louis Albert, Vincent Leclercq et Alexis Mace

Conseillé par IDMidCaps , CIF

VL 1278.06 €

v MTD 2,79%

▲ YTD -1,11%

LE COMMENTAIRE DE GESTION

Après un premier trimestre particulièrement dynamique, les différents indices boursiers ont marqué une pause en avril (-4,2% pour le S&P500, -4,5% pour le Nasdaq et -1,5% pour le Stoxx 600), malgré les nombreuses publications et une saisonnalité habituellement favorable à une hausse des marchés. L'économie américaine, plus dynamique que celle de la zone euro, a néanmoins montré des signes d'essoufflement, principalement en raison d'une diminution de la consommation des ménages et d'un rebond de son inflation. Le momentum en Europe est apparu légèrement plus positif qu'auparavant puisque les PMI de la zone euro, en repassant en zone d'expansion (>50), ont confirmé une reprise douce de l'activité.

Les small caps ont également eu leur lot de publications et ont su tirer leur épingle du jeu sur le mois en surperformant les plus grosses capitalisations (conformément à nos attentes du mois dernier) après une belle surperformance des mid caps les mois derniers. L'Eurostoxx Small NR et le MSCI Emu Small NR reculent de respectivement -1,1% et -0,3% tandis que le MSCI Emu Micro progresse de 1,5%.

Dans ce contexte, votre fonds réalise une performance mensuelle de 2,79%. Il profite notamment des bonnes performances d'Edil San Felice (+38%), Tecnicas Reunidas (+24%), Bastide (+28%) ou encore Dekuple (+29%).

Le mois de mai aura encore son lot de publications et nous resterons comme à notre habitude particulièrement attentifs à ces dernières.

Nous sommes très heureux de vous annoncer qu'après avoir reçu l'année passée le prix du meilleur fonds actions small et midcaps en zone euro sur 3 ans, LSEG Lipper a de nouveau distingué IDAM Small Euro comme le meilleur fonds de sa catégorie sur 5 ans. Nous profitons de ce nouveau prix et de ces lignes pour vous remercier pour la confiance que vous nous accordez.

La stratégie

L'objectif du fonds est de réaliser une performance nette de frais supérieure à 4.05% annualisés sur la durée de placement recommandée.

Pour le réaliser l'équipe de gestion construit un portefeuille constitué à 90% minimum de petites et moyennes capitalisations de la zone euro qui présentent selon la société de gestion une sous-valorisation manifeste, une rentabilité satisfaisante et un management de qualité.

L'équipe de gestion s'appuie pour cela sur des filtres quantitatifs d'aide à la décision et sur des contacts réguliers avec le top management des sociétés dans le fonds est, ou pourrait être investi.

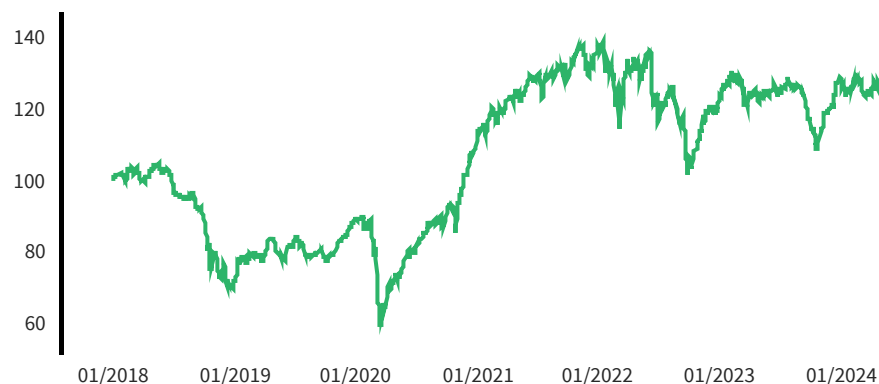
SRI - Indicateur de risque



UN
PORTEFEUILLE
CRÉATEUR
DE VALEUR

Performances depuis la création

Les performances passées ne préjugent pas des performances futures. Elles ne sont notamment pas constantes dans le temps.



IDAM Small Euro n'a pas d'indicateur de référence. Le porteur pourra néanmoins à posteriori comparer les performances du fonds à celle de l'indice Euro Stoxx small Dividendes Nets Réinvestis.

Principales positions et contributeurs à la performance

Les contributions à la performance sont calculées sur un mois glissant depuis la date de reporting et exprimées en points de base.

Principales positions

VOYAGEURS DU MONDE	3,62%
TECNICAS REUNIDAS	3,17%
HEXAOM	2,95%
FONTAINE PAJOT	2,91%
EDIL SAN FELCICE	2,87%
LDC	2,55%
AMADEUS FIRE AG	2,52%
MARR	2,44%
GUERBET	2,40%
SCHOELLER-BLECKM	2,33%

Plus fortes contributions (bps)

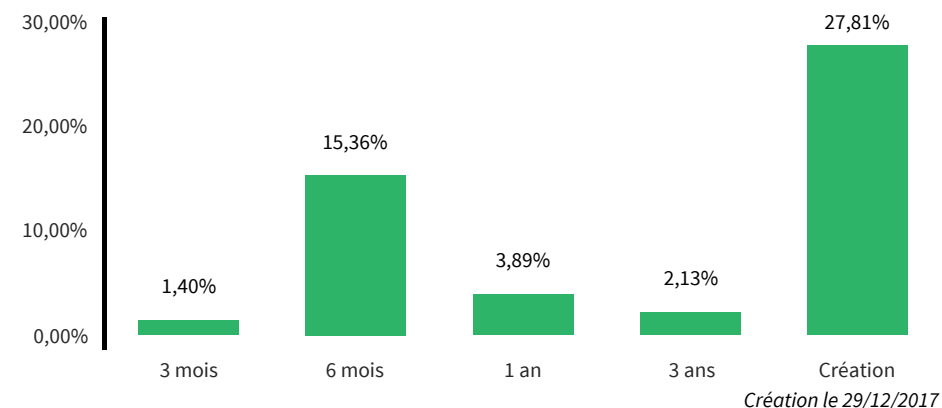
EDIL SAN FELCICE	86,9
TECNICAS REUNIDAS	64,8
BASTIDE	34,1
GUERBET	30,8
DEKUPLE	30,4

Plus faibles contributions (bps)

ALKEMY SPA	-36,5
THEON INTERNATIONAL	-24,7
SOGEFI	-24,3
EKINOPS	-22,6
AIXTRON SE	-21,1

Performances glissantes

Avant d'investir, il est nécessaire de consulter le document d'information clé pour l'investisseur (DICI) de l'OPCVM.



IDAM Small Euro n'a pas d'indicateur de référence. Le porteur pourra néanmoins à posteriori comparer les performances du fonds à celle de l'indice Euro Stoxx small Dividendes Nets Réinvestis.

Valeur liquidative 1278.06 EUR

Actif net (en millions) 4,70 EUR

Principaux mouvements

Achats / Renforcements

WAVESTONE
DEKUPLE
VOYAGEURS DU MONDE
GL EVENTS
PALINGEO S.P.A.

Ventes / Allègements

EXEL INDUSTRIES
VISIATIV
DONTNOD
SCHOELLER-BLECKM
ALKEMY SPA

Performances passées

Les performances arithmétiques mensuelles et annuelles sont calculées sur les cinq dernières années depuis la date de reporting et exprimées en pourcentage. Les performances passées ne préjugent pas des performances futures. Elles ne sont notamment pas constantes dans le temps.

%	J	F	M	A	M	J	J	A	S	O	N	D	Perf. I
2024	-2,47	1,06	-2,39	2,79									-1,11
2023	6,31	0,23	-2,24	-1,55	0,15	2,62	2,20	-2,08	-6,76	-6,11	8,49	7,53	7,73
2022	-3,77	-4,59	4,76	1,51	0,56	-10,83	3,58	-4,67	-13,28	8,32	7,34	0,50	-12,40
2021	3,14	2,98	3,52	3,82	1,29	0,87	1,21	1,56	-0,55	3,63	-4,14	5,48	24,91
2020	-3,08	-8,91	-16,74	12,19	5,10	3,34	6,24	4,77	0,80	-2,52	15,95	7,95	22,62
2019	9,33	0,06	-1,14	7,48	-6,77	6,17	-0,94	-3,49	-0,81	2,10	5,53	5,87	24,44
2018	1,83	1,74	-3,05	2,78	-0,72	-3,31	-3,55	0,96	-7,49	-12,38	-2,24	-6,04	-28,16

Fonds

IDAM Small Euro n'a pas d'indicateur de référence. Le porteur pourra néanmoins à posteriori comparer les performances du fonds à celle de l'indice Euro Stoxx small Dividendes Nets Réinvestis.

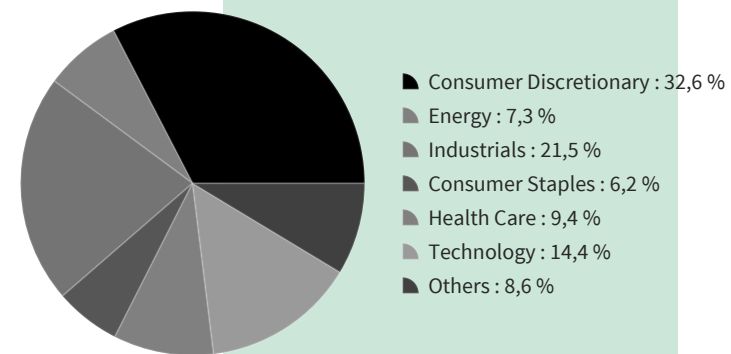
Informations complémentaires

Conseiller en investissement : IDMidCaps une marque de France Actionnaire SA

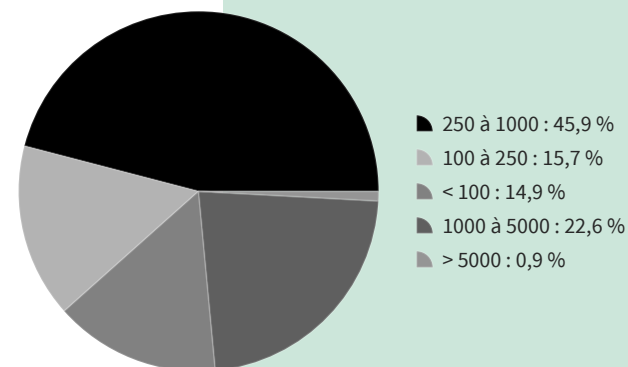
PART	I
Code ISIN	FR0013300670
Code Bloomberg	IDAMSEI FP Equity
Forme juridique	FCP
Classification	Actions Zone Euros
Affectation des résultats	Capitalisation
Date de création	29/12/2017
Durée de placement conseillée	5 ans
Commission de souscription	2% max.
Commission de rachat	0%
Frais de gestion	1.2%
Commission de surperformance	15% de la performance au-delà de 5,50% annualisée nette de frais
Valeur Liquidative	Quotidienne
Montant minimum de souscription	500 000 €
Cut-off	12h J-1
Délai de règlement livraison	J+2
Dépositaire	CACEIS
Eligibilité	PEA, PEA-PME

Source : IDAM, CACEIS Fund Administration, Bloomberg

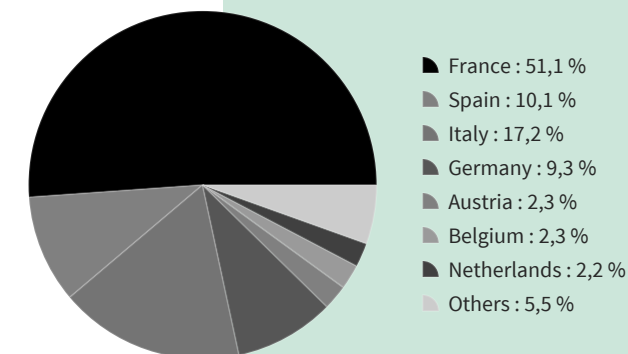
Répartition par secteur



Répartition par taille de capitalisation (en millions d'euros)



Répartition par pays



Le présent document n'est pas destiné à être remis à des clients ne possédant pas l'expérience, les connaissances et la compétence nécessaires pour prendre leurs propres décisions d'investissement et évaluer correctement les risques encourus. Tout détenteur de ce présent document est invité à se rapprocher de son conseiller habituel pour mesurer les risques liés à l'OPCVM concerné. Seuls le prospectus complet de l'OPCVM et ses derniers états financiers (dernier rapport semestriel et dernier rapport annuel) font foi. L'OPCVM est géré par IDAM, société de gestion de portefeuille agréée par l'AMF sous le n° GP-17000023 et présente un risque de perte en capital.

Les instruments financiers à l'actif de cet OPCVM connaîtront les évolutions et aléas des marchés. Les chiffres cités ont trait aux années écoulées et les performances passées ne sont pas un indicateur fiable des performances futures. Elles ne sont notamment pas constantes dans le temps. La valeur liquidative de l'OPCVM est donc susceptible de connaître une volatilité élevée du fait de la composition de son portefeuille. Les données des performances présentées ne tiennent pas compte des commissions et frais perçus par le commercialisateur (le cas échéant) lors de l'émission et du rachat des parts et ne tiennent pas compte des frais fiscaux imposés par le pays de résidence de l'investisseur.

Le pourcentage d'alignement des investissements sous jacents des fonds d'IDAM avec le Règlement Taxonomie est de 0% aucun calcul n'étant effectué par la société de gestion.

Le fonds est particulièrement exposé aux risques suivants :

Risque actions : l'OPCVM est investi ou exposé sur un ou plusieurs marchés d'actions qui peuvent connaître de fortes variations. L'attention de l'investisseur est attirée sur le fait que les variations des cours des valeurs en portefeuille et/ou le risque de marché entraîneront une baisse significative de la valeur liquidative de l'OPCVM. **Risque petites capitalisations :** l'OPCVM est exposé à des sociétés dont la taille de capitalisation peut être faible. Ces entreprises, en raison de leurs caractéristiques spécifiques, peuvent présenter des risques pour les investisseurs. Cela peut faire baisser la valeur liquidative plus fortement et plus rapidement.

Risque de liquidité : l'OPCVM est exposé en majorité à des sociétés dont la taille de capitalisation peut être faible. Ces entreprises, en raison de leurs caractéristiques spécifiques, peuvent présenter des risques pour les investisseurs. Cela peut faire baisser la valeur liquidative plus fortement et plus rapidement.

Communication à caractère promotionnel.

Avant d'investir, consultez au préalable le prospectus et le document d'informations clés pour l'investisseur (DIC) de l'OPCVM disponible en langue française sur le site de IDAM www.id-am.fr

Information sur l'indicateur synthétique de rendement/risque : cet indicateur est fondé sur l'ampleur des variations des sous jacents. Les données historiques, telles que celles utilisées pour calculer cet indicateur synthétique, pourraient ne pas constituer une indication fiable du profil de risque futur de l'OPCVM. La catégorie de risque associée à cet OPCVM n'est pas garantie et pourra évoluer dans le temps. La catégorie la plus faible ne signifie pas « sans risque ». Une possibilité élevée de gain signifie aussi un risque élevé de perte.

Merci de vous référer au document d'informations clés pour l'investisseur (DIC) de l'OPCVM pour plus d'informations.



■ IDAM

www.id-am.fr

83 BOULEVARD
MALESHERBES
75008 PARIS

+33 (0)1 80 48 80 35
contact@id-am.fr

